




Be ahead



MAXIMA ULTRA 35





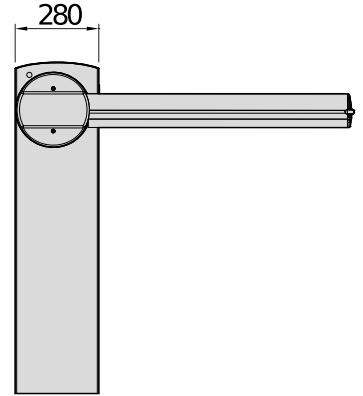
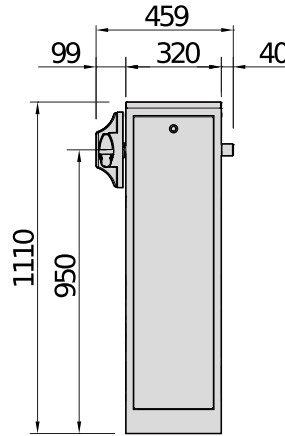
MAXIMA ULTRA 35




Road barriers



Empowered by
U-LINK



Ενσωματωμένο U-Link.





Road barriers



MAXIMA ULTRA 35

Κωδικός	CI	Όνομα	Περιγραφή	
P940073 00002	2613060	MAXIMA ULTRA 35 SM	Ηλεκτρομηχανική μπάρα 230 V με ασύγχρονο τριφασικό μοτέρ και αναστροφή, για έλεγχο των πυλών from 1,7 to 5,0 m. Χρόνος ανοίγματος from 0,7 to 3,0 s με επιβράδυνση. Μέγιστο μήκος μπάρας: 5 m. Κατάλληλη για εγκατάσταση σε χώρους με πολλή κίνηση και συχνή αναστροφή της κίνησης της μπάρας (π.χ. διόδια αυτοκινητοδρόμων, χώροι στάθμευσης αυτοκινήτων με υψηλή ροή κυκλοφορίας κ.λπ.). Έκδοση χωρίς ελατήριο. Χρώμα RAL 7015. Ενσωματωμένο U-Link. Τριφασικό μοτέρ με αναστροφή. Μηχανικός στροφαλοφόρος άξονας συστήματος προστασίας από βανδαλισμούς. Γραναζωτό μοτέρ με ελαιόλουτρο.	
P940073 00102	2605341	MAXIMA ULTRA 35 SM - RAL	Ηλεκτρομηχανική μπάρα 230 V με ασύγχρονο τριφασικό μοτέρ και αναστροφή, για έλεγχο των πυλών from 1,7 to 5,0 m. Χρόνος ανοίγματος from 0,7 to 3,0 s με επιβράδυνση. Μέγιστο μήκος μπάρας: 5 m. Κατάλληλη για εγκατάσταση σε χώρους με πολλή κίνηση και συχνή αναστροφή της κίνησης της μπάρας (π.χ. διόδια αυτοκινητοδρόμων, χώροι στάθμευσης αυτοκινήτων με υψηλή ροή κυκλοφορίας κ.λπ.). Έκδοση χωρίς ελατήριο. Χρώμα RAL κατόπιν παραγγελίας. Ενσωματωμένο U-Link. Τριφασικό μοτέρ με αναστροφή. Μηχανικός στροφαλοφόρος άξονας συστήματος προστασίας από βανδαλισμούς. Γραναζωτό μοτέρ με ελαιόλουτρο.	
P940082	2605375	MAXIMA ULTRA 35 SM + ASS SPRING	Ηλεκτρομηχανική μπάρα 230 V με ασύγχρονο τριφασικό μοτέρ και αναστροφή, για έλεγχο των πυλών from 1,7 to 5,0 m. Χρόνος ανοίγματος from 0,7 to 3,0 s με επιβράδυνση. Μέγιστο μήκος μπάρας: 5 m. Κατάλληλη για εγκατάσταση σε χώρους με πολλή κίνηση και συχνή αναστροφή της κίνησης της μπάρας (π.χ. διόδια αυτοκινητοδρόμων, χώροι στάθμευσης αυτοκινήτων με υψηλή ροή κυκλοφορίας κ.λπ.). Περιλαμβάνει τοποθέτηση ελατηρίων και ζυγοστάθμιση. Εξαιρείται η μπάρα και ο σφικτήρας της μπάρας. Περιλαμβάνεται το πρότυπο εγκατάστασης. Χρώμα RAL 7015. Ενσωματωμένο U-Link. Τριφασικό μοτέρ με αναστροφή. Μηχανικός στροφαλοφόρος άξονας συστήματος προστασίας από βανδαλισμούς. Γραναζωτό μοτέρ με ελαιόλουτρο.	
P940073 00109	2605343	MAXIMA ULTRA 35 SM + ASS SPRING RAL	Ηλεκτρομηχανική μπάρα 230 V με ασύγχρονο τριφασικό μοτέρ και αναστροφή, για έλεγχο των πυλών from 1,7 to 5,0 m. Χρόνος ανοίγματος from 0,7 to 3,0 s με επιβράδυνση. Μέγιστο μήκος μπάρας: 5 m. Κατάλληλη για εγκατάσταση σε χώρους με πολλή κίνηση και συχνή αναστροφή της κίνησης της μπάρας (π.χ. διόδια αυτοκινητοδρόμων, χώροι στάθμευσης αυτοκινήτων με υψηλή ροή κυκλοφορίας κ.λπ.). Περιλαμβάνει τοποθέτηση ελατηρίων και ζυγοστάθμιση. Εξαιρείται η μπάρα και ο σφικτήρας της μπάρας. Περιλαμβάνεται το πρότυπο εγκατάστασης. Χρώμα RAL κατόπιν παραγγελίας. Ενσωματωμένο U-Link. Τριφασικό μοτέρ με αναστροφή. Μηχανικός στροφαλοφόρος άξονας συστήματος προστασίας από βανδαλισμούς. Γραναζωτό μοτέρ με ελαιόλουτρο.	
P940073 00008	2605339	MAXIMA ULTRA 35 SM 115V NPB NO SPRING	Ηλεκτρομηχανική μπάρα 120 V με ασύγχρονο τριφασικό μοτέρ και αναστροφή, για έλεγχο των πυλών from 1,7 to 5,0 m. Χρόνος ανοίγματος from 0,7 to 3,0 s με επιβράδυνση. Μέγιστο μήκος μπάρας: 5 m. Κατάλληλη για εγκατάσταση σε χώρους με πολλή κίνηση και συχνή αναστροφή της κίνησης της μπάρας (π.χ. διόδια αυτοκινητοδρόμων, χώροι στάθμευσης αυτοκινήτων με υψηλή ροή κυκλοφορίας κ.λπ.). Έκδοση χωρίς ελατήριο. Χρώμα RAL 7015. Ενσωματωμένο U-Link. Τριφασικό μοτέρ με αναστροφή. Σύστημα προστασίας από βανδαλισμούς με συνδετική ράβδο με μανιβέλα. Γραναζωτό μοτέρ με ελαιόλουτρο. Ενσωματωμένο U-Link. Τριφασικό μοτέρ με αναστροφή. Μηχανικός στροφαλοφόρος άξονας συστήματος προστασίας από βανδαλισμούς. Γραναζωτό μοτέρ με ελαιόλουτρο.	
P940073 00108	2613130	MAXIMA ULTRA 35 SM 115V NPB NO SPRING RAL	Ηλεκτρομηχανική μπάρα 120 V με ασύγχρονο τριφασικό μοτέρ και αναστροφή, για έλεγχο των πυλών from 1,7 to 5,0 m. Χρόνος ανοίγματος from 0,7 to 3,0 s με επιβράδυνση. Μέγιστο μήκος μπάρας: 5 m. Κατάλληλη για εγκατάσταση σε χώρους με πολλή κίνηση και συχνή αναστροφή της κίνησης της μπάρας (π.χ. διόδια αυτοκινητοδρόμων, χώροι στάθμευσης αυτοκινήτων με υψηλή ροή κυκλοφορίας κ.λπ.). Έκδοση χωρίς ελατήριο. Χρώμα RAL κατόπιν παραγγελίας. Ενσωματωμένο U-Link. Τριφασικό μοτέρ με αναστροφή. Μηχανικός στροφαλοφόρος άξονας συστήματος προστασίας από βανδαλισμούς. Γραναζωτό μοτέρ με ελαιόλουτρο.	



MAXIMA ULTRA 35






Road barriers



	MAXIMA ULTRA 35 SM	MAXIMA ULTRA 35 SM - RAL	MAXIMA ULTRA 35 SM + ASS SPRING
Χρόνος ανοίγματος (ανάλογα με το πλάτος της μπούμας)	from 0,7 to 3,0 s	from 0,7 to 3,0 s	from 0,7 to 3,0 s
Ωφέλιμος χώρος διέλευσης (μέγ.)	from 1,7 to 5,0 m	from 1,7 to 5,0 m	from 1,7 to 5,0 m
Μονάδα ελέγχου	CSB Xtreme	CSB Xtreme	CSB Xtreme
Τύπος μοτέρ	Τριφασικό ασύγχρονο	Τριφασικό ασύγχρονο	Τριφασικό ασύγχρονο
Τροφοδοσία κινητήρα	230 V	230 V	230 V
Εσωτερική λίπανση	Σε ελαιόλουτρο	Σε ελαιόλουτρο	Σε ελαιόλουτρο
Αναστροφέας	Ναι	Ναι	Ναι
Επιβράδυνση	Ναι	Ναι	Ναι
Ανάσχεση σε πρόσκρουση	Κωδικοποιητής	Κωδικοποιητής	Κωδικοποιητής
Διάταξη κλειδώματος	Μηχανικός	Μηχανικός	Μηχανικός
Απασφάλιση	Μέσα στη δομή	Μέσα στη δομή	Μέσα στη δομή
Συχνότητα χρήσης	Συνεχής	Συνεχής	Συνεχής
MCBF (Mean Cycles Between Failures)	5000000 Op	5000000 Op	5000000 Op
Περιβαλλοντικές συνθήκες	-30 ÷ 60 °C	-30 ÷ 60 °C	-30 ÷ 60 °C
Βαθμός προστασίας	IP54	IP54	IP54

	MAXIMA ULTRA 35 SM + ASS SPRING RAL	MAXIMA ULTRA 35 SM 115V NPB NO SPRING	MAXIMA ULTRA 35 SM 115V NPB NO SPRING RAL
Χρόνος ανοίγματος (ανάλογα με το πλάτος της μπούμας)	from 0,7 to 3,0 s	from 0,7 to 3,0 s	from 0,7 to 3,0 s
Ωφέλιμος χώρος διέλευσης (μέγ.)	from 1,7 to 5,0 m	from 1,7 to 5,0 m	from 1,7 to 5,0 m
Μονάδα ελέγχου	CSB Xtreme	CSB Xtreme	CSB Xtreme
Τύπος μοτέρ	Τριφασικό ασύγχρονο	Τριφασικό ασύγχρονο	Τριφασικό ασύγχρονο
Τροφοδοσία κινητήρα	230 V	120 V	120 V
Εσωτερική λίπανση	Σε ελαιόλουτρο	Σε ελαιόλουτρο	Σε ελαιόλουτρο
Αναστροφέας	Ναι	Ναι	Ναι
Επιβράδυνση	Ναι	Ναι	Ναι
Ανάσχεση σε πρόσκρουση	Κωδικοποιητής	Κωδικοποιητής	Κωδικοποιητής
Διάταξη κλειδώματος	Μηχανικός	Μηχανικός	Μηχανικός
Απασφάλιση	Μέσα στη δομή	Μέσα στη δομή	Μέσα στη δομή
Συχνότητα χρήσης	Συνεχής	Συνεχής	Συνεχής
MCBF (Mean Cycles Between Failures)	5000000 Op	5000000 Op	5000000 Op
Περιβαλλοντικές συνθήκες	-30 ÷ 60 °C	-30 ÷ 60 °C	-30 ÷ 60 °C
Βαθμός προστασίας	IP54	IP54	IP54

	Co P120056 - Ci 2601306 MLR2.5		Co P120057 - Ci 2601307 MLB3
	Κόκκινο ελατήριο - Πίνακας ελατηρίων αναφοράς MAXIMA Ultra 35		Μπλε ελατήριο - Πίνακας ελατηρίων αναφοράς MAXIMA Ultra 35
	Co P120058 - Ci 2601308 MLV5		Co P120062 00001 - Ci 2612602 OMEGA ATM U35
	Πράσινο ελατήριο - Πίνακας ελατηρίων αναφοράς MAXIMA Ultra 35		Απλή σύσφιξη για την μπούμα ATM για το MAXIMA ULTRA 35. Η μπούμα δεν περιλαμβάνεται.






















Road barriers



 <p>Cp P120102 00001 - Ci 2612605 ATM25</p> <p>Μπούμα αλουμινίου L=2,5 m με προφίλ σχήματος σταγόνας και κόκκινους ανακλαστήρες. Οι λυχνίες και το ελαστικό προστατευτικό δεν περιλαμβάνονται. Πλήρως προστατευμένο με τη νέα συσκευασία από πολυστυρένιο.</p>	 <p>Cp P120102 00002 - Ci 2613057 ATM30</p> <p>Μπούμα αλουμινίου L=3 m με προφίλ σχήματος σταγόνας και κόκκινους ανακλαστήρες. Οι λυχνίες και το ελαστικό προστατευτικό δεν περιλαμβάνονται. Πλήρως προστατευμένο με τη νέα συσκευασία από πολυστυρένιο.</p>
 <p>Cp P120102 00003 - Ci 2613058 ATM40</p> <p>Μπούμα αλουμινίου L=4 m με προφίλ σχήματος σταγόνας και κόκκινους ανακλαστήρες. Οι λυχνίες και το ελαστικό προστατευτικό δεν περιλαμβάνονται. Πλήρως προστατευμένο με τη νέα συσκευασία από πολυστυρένιο.</p>	 <p>Cp P120102 00004 - Ci 2613059 ATM50</p> <p>Μπούμα αλουμινίου L=5 m με προφίλ σχήματος σταγόνας και κόκκινους ανακλαστήρες. Οι λυχνίες και το ελαστικό προστατευτικό δεν περιλαμβάνονται. Πλήρως προστατευμένο με τη νέα συσκευασία από πολυστυρένιο.</p>
 <p>Cp P120053 00001 - Ci 2601316 PCA ATM 3</p> <p>Προστατευτικό ελαστικό (κόκκινο) για τοποθέτηση σε μπούμα έως L = 3 m.</p>	 <p>Cp P120053 00002 - Ci 2600830 PCA ATM 5</p> <p>Προστατευτικό ελαστικό (κόκκινο) για τοποθέτηση σε μπούμα έως L = 5 m.</p>

ΣΥΝΙΣΤΩΜΕΝΑ ΑΞΕΣΟΥΑΡ

 <p>Cp P120071 00001 - Ci 2612604 OMEGA ATM FRA U35 IMPACT PROTECTION CONNECTOR</p> <p>Απλή σύσφιξη για την μπούμα ATM για το Maxima Ultra 35</p>	 <p>Cp P120073 - Ci 2605225 ATM ARTICULATED JOINT + TIE ROD KIT</p> <p>Κιτ για αρθρωτή μπούμα 90°. Δεν περιλαμβάνει λυχνίες και ελαστικό.</p>
 <p>Cp P120109 00001 - Ci 2605252 ATM30 90°</p> <p>Αρθρωτή μπάρα με ανύψωση 3 m, άνοιγμα 90°. Δεν περιλαμβάνει λυχνίες και ελαστικό.</p>	 <p>Cp P120109 00002 - Ci 2605253 ATM50 90°</p> <p>Αρθρωτή μπάρα με ανύψωση 5 m, άνοιγμα 90°. Δεν περιλαμβάνει λυχνίες και ελαστικό.</p>
 <p>Cp P120110 00001 - Ci 2605254 ATM30 180°</p> <p>Αρθρωτή μπάρα με ανύψωση 3 m, άνοιγμα 180°. Δεν περιλαμβάνει λυχνίες και ελαστικό.</p>	 <p>Cp P120110 00002 - Ci 2605255 ATM50 180°</p> <p>Τοποθετήθηκε αρθρωτή μπούμα 5 m, άνοιγμα 180°. Οι λυχνίες και το ελαστικό δεν περιλαμβάνονται.</p>
 <p>Cp P120065 00001 - Ci 2605220 ATM30 90° RG</p> <p>Αρθρωτή μπούμα 90° 3 m με λυχνίες R/G</p>	 <p>Cp P120066 00001 - Ci 2605221 ATM50 90° RG</p> <p>Αρθρωτή μπούμα 90° 5 m με λυχνίες R/G</p>
 <p>Cp P120063 00001 - Ci 2612603 ATM30 180° RG</p> <p>Αρθρωτή μπούμα 180° 3 m με λυχνίες R/G</p>	 <p>Cp P120064 - Ci 2605218 ATM50 180° RG</p> <p>Αρθρωτή μπούμα 180° 5 m με λυχνίες R/G</p>
 <p>Cp P120064 00001 - Ci 2605219 ATM50 180° RG</p> <p>Αρθρωτή μπούμα 180° 5 m με λυχνίες R/G</p>	 <p>Cp P120077 00001 - Ci 2601312 KIT ATM LIGHT 3 R/G 2W</p> <p>Κιτ κόκκινης-πράσινης λυχνίας LED για τοποθέτηση σε μπούμες ATM έως 3 m.</p>
 <p>Cp P120077 00002 - Ci 2601313 KIT ATM LIGHT 5 R/G 2W</p> <p>Κιτ κόκκινης-πράσινης λυχνίας LED για τοποθέτηση σε μπούμες ATM έως 5 m.</p>	 <p>Cp P120076 - Ci 2605228 TP MAXIMA ULTRA</p> <p>Θερμικός αισθητήρας για μπάρες Maxima Ultra</p>
 <p>Cp P120079 - Ci 2605230 EBB KIT ATML</p> <p>Ηλεκτρική κλειδαριά για ράβδους ATML που θα εγκατασταθούν σε ένα προσαρμόσιμο πιρούνι FAF UNI R.</p>	 <p>Cp P120080 - Ci 2601319 FAF UNI R</p> <p>Προσαρμόσιμο πιρούνι γενικής χρήσης για όλες τις ράβδους, συνιστάται με την εγκατάσταση του αξεσουάρ FULL SKIRT.</p>
















Road barriers



ΣΥΝΙΣΤΩΜΕΝΑ ΑΞΕΣΟΥΑΡ

 <p>Cp P120050 - Ci 2601320 GA ATM</p> <p>Προσαρμόσιμο κρεμαστό πέγμα, επεξεργασμένο με καταφόρηση με επικάλυψη με σκόνη.</p>	 <p>Cp P120049 - Ci 2600560 RST ATM</p> <p>Αλουμινένιο πλαίσιο. Τιμή για 3 μέτρα. Το κρεμαστό πέγμα δεν περιλαμβάνεται. Συμβατό με τις μπουόμες των μοντέλων ATML και ATM.</p>
 <p>Cp P120032 - Ci 2605197 SRV DIN</p> <p>Τυπικός οδηγός DIN για τη διασύνδεση της μπάρας με το σύστημα στάθμευσης, διαμορφωμένος και προκαλωδιωμένος με θερμικό μαγνητικό διακόπτη, επιπλέον ακροδέκτες τροφοδοσίας, υποδοχή για τον ανιχνευτή μεταλλικής μάζας και τυπικό μπλοκ ακροδεκτών εισόδου/εξόδου</p>	 <p>Cp P120033 - Ci 2605198 FCS MAXIMA 5</p> <p>2 επιπλέον διακόπτες ορίου για το MAXIMA 30/MAXIMA ULTRA 35</p>
 <p>Cp P111001 00003 - Ci 2611209 RME 2</p> <p>Δικάναλος ανιχνευτής μεταλλικών αντικειμένων 230 V με βάση εγκατάστασης</p>	 <p>Cp P111786 - Ci 2605171 LOOP DETECTOR PRO 230V</p> <p>Ανιχνευτής μεταλλικών αντικειμένων, 2 κανάλια, 230VAC, έως 4 συχνότητες ανά κανάλι για την εγκατάσταση παρακείμενων πηνίων, προσαρμόσιμο επίπεδο ευαισθησίας, λειτουργία ενίσχυσης για αύξηση της ευαισθησίας, διαχείριση κατεύθυνσης διαδρομής</p>
 <p>Cp P111274 - Ci 2611230 RME 1 BT</p> <p>Μονοκάναλος ανιχνευτής μεταλλικών αντικειμένων 24 V με βάση εγκατάστασης</p>	 <p>Cp D110926 00001 - Ci 2600569 SPIRA 2X1</p> <p>Μαγνητική σπείρα 2 x 1 m</p>
 <p>Cp 394075 - Ci 2607020 LASER DETECTOR REMOTE CONTROL</p> <p>Τηλεχειριστήριο για τις ρυθμίσεις "Ανιχνευτής λέιζερ ασφαλείας" και "Παρουσία και ανιχνευτής λέιζερ ασφαλείας".</p>	 <p>Cp 394073 - Ci 2604478 LASER SAFETY SENSOR</p> <p>Ανιχνευτής λέιζερ ασφαλείας. Χρησιμοποιείται σε συνδυασμό με τα μαγνητικά κλειστά κυκλώματα, προκειμένου να προσθέσει μια επιπλέον διάταξη ασφαλείας (π.χ., για τους πεζούς). Περιλαμβάνει δύο εξόδους ηλεκτρονόμων. Μέγιστο εύρος ανίχνευσης: 5 m x 5 m. Τροφοδοσία 10-35 VDC.</p>
 <p>Cp 394080 - Ci 2607023 PRESENCE AND SAFETY DETECTOR - LASER LOOPS</p> <p>Παρουσία και ανιχνευτής λέιζερ ασφαλείας. Χρησιμοποιείται ως εναλλακτική λύση από τα μαγνητικά κλειστά κυκλώματα. Περιλαμβάνει μία είσοδο και δύο εξόδους ηλεκτρονόμων. Μέγιστο εύρος ανίχνευσης: 9,9 m x 9,9 m. Τροφοδοσία 10-35 VDC.</p>	



Road barriers



Τι είναι το U-Link;

Η τεχνολογία που σας δίνει περισσότερη δύναμη

Το U-Link, ή αλλιώς Universal Link, είναι μια αποκλειστική πλατφόρμα της BFT που μπορεί να χρησιμοποιηθεί για τη δημιουργία οικοσυστημάτων προηγμένης τεχνολογίας. Στον τομέα των Αυτοματισμών ελέγχου πρόσβασης σε κατοικίες, μπορεί να χρησιμοποιηθεί για επικοινωνία με όλες τις συσκευές αυτοματισμού ελέγχου πρόσβασης σε κατοικίες οποιασδήποτε εταιρείας. Εξοικονομεί χρόνο και σας επιτρέπει να ελέγχετε τα πάντα εύκολα και χωρίς καμία ανησυχία.

Είναι διαισθητικό

Εύκολη εγκατάσταση και χρήση

Είναι προσαρμόσιμο

Μπορείτε να προσθέσετε όσες συσκευές θέλετε

Είναι ευέλικτο

Σας επιτρέπει να δημιουργείτε ομάδες διασυνδεδεμένων προϊόντων

Είναι πρακτικό

Λειτουργεί με ή χωρίς σύνδεση στο Internet

Είναι λειτουργικό

Οι ρυθμίσεις του μπορούν να ελεγχθούν εξ αποστάσεως με χρήση ειδικών εφαρμογών



Road barriers



Τα πάντα σε μία οθόνη: μάθετε περισσότερα για αυτήν την εκπληκτική τεχνολογία

Μια μοναδική στον κόσμο πλατφόρμα η οποία μπορεί να χρησιμοποιηθεί για τη δημιουργία οικοσυστημάτων προηγμένης τεχνολογίας προσφέροντας τεράστια ποικιλία λύσεων για πολλούς διαφορετικούς τομείς.

Αυτή η ιδιόκτητη πλατφόρμα, η οποία αποτελεί βασικό χαρακτηριστικό των προϊόντων BFT, χάρη στις κάρτες B-EBA και στον δέκτη Clonix U-Link, είναι κατάλληλη για όλα τα πρωτόκολλα ή τα προϊόντα αυτοματισμού ελέγχου πρόσβασης (συμπεριλαμβανομένων προϊόντων BFT, προϊόντων που δεν παρέχονται από την BFT και παλαιότερων εκδόσεων) και μπορεί να χρησιμοποιηθεί σε πολλούς διαφορετικούς τομείς. Αυτό σημαίνει ότι κάθε συσκευή μετατρέπεται σε μια έξυπνη συσκευή που μπορεί να διασυνδεθεί με άλλα συστήματα, μέσω μιας γλώσσας που εξελίσσεται σε παγκόσμια.



U-Control HOME

Το U-Control HOME είναι η εφαρμογή που σας επιτρέπει να ανοίγετε την πύλη του σπιτιού σας και να ελέγχετε εξ αποστάσεως τα συστήματα αυτοματισμού της BFT χρησιμοποιώντας το smartphone σας. Η έκδοση iOS μπορεί να χρησιμοποιηθεί για το αυτόματο άνοιγμα του συστήματος αυτοματισμού όταν βρίσκεστε κοντά του.

U-Base 2

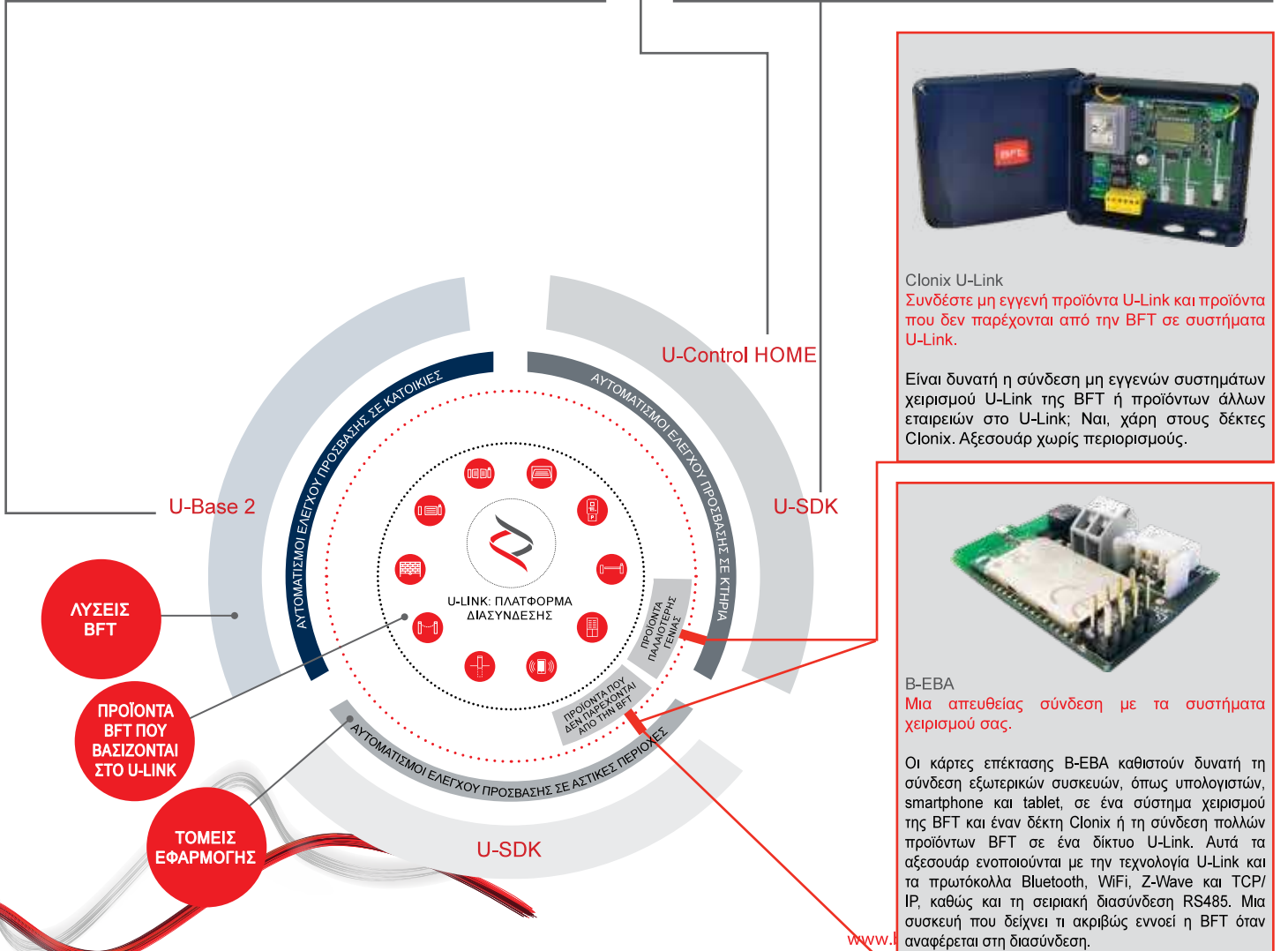


Ένα πακέτο λογισμικού για εγκατάσταση, το οποίο εκτελεί εργασίες συντήρησης και εντοπίζει τυχόν βλάβες στα συστήματα χειρισμού που είναι συμβατά με το U-Link, εύκολα και άνετα.

U-SDK



Το U-SDK είναι η εφαρμογή μέσω της οποίας τα συστήματα αυτοματισμού της BFT γίνονται συμβατά και μπορούν εύκολα να ενσωματωθούν σε ένα δίκτυο BMS.



Clonix U-Link
Συνδέστε μη εγγενή προϊόντα U-Link και προϊόντα που δεν παρέχονται από την BFT σε συστήματα U-Link.

Είναι δυνατή η σύνδεση μη εγγενών συστημάτων χειρισμού U-Link της BFT ή προϊόντων άλλων εταιρειών στο U-Link; Ναι, χάρη στους δέκτες Clonix. Αξεσουάρ χωρίς περιορισμούς.



B-EBA
Μια απευθείας σύνδεση με τα συστήματα χειρισμού σας.

Οι κάρτες επέκτασης B-EBA καθιστούν δυνατή τη σύνδεση εξωτερικών συσκευών, όπως υπολογιστών, smartphone και tablet, σε ένα σύστημα χειρισμού της BFT και έναν δέκτη Clonix ή τη σύνδεση πολλών προϊόντων BFT σε ένα δίκτυο U-Link. Αυτά τα αξεσουάρ εντοπίζονται με την τεχνολογία U-Link και τα πρωτόκολλα Bluetooth, WiFi, Z-Wave και TCP/IP, καθώς και τη σειριακή διασύνδεση RS485. Μια συσκευή που δείχνει τι ακριβώς εννοεί η BFT όταν αναφέρεται στη διασύνδεση.



INFORMATION REGARDING THE PROTECTION OF THE INDUSTRIAL AND INTELLECTUAL PROPERTY RIGHTS OF BFT. BFT S.p.A. protects its industrial property by depositing trademarks, patents, models and designs. The intellectual property of BFT S.p.A. is protected by copyright law. BFT S.p.A. also protects its know-how by taking measures to protect the technical and commercial information inherent in its company and products. All the products in this catalogue are ORIGINAL BFT MODELS and only BFT S.p.A. is authorised to produce them and market them anywhere in the world. All the commercial names in this catalogue are owned by BFT S.p.A., and only BFT S.p.A. is authorised to use them in relation to the corresponding merchandise category. FALSIFIERS WILL BE PROCEEDED AGAINST IN ACCORDANCE WITH BOTH CIVIL AND CRIMINAL LAW. THESE CONDITIONS NOT ONLY GUARANTEE THE INTELLECTUAL PROPERTY RIGHTS OF BFT, BUT ALSO PROTECT CUSTOMERS BY GUARANTEEING THAT THE PRODUCTS THEY ARE PURCHASING ARE ORIGINAL BFT PRODUCTS RESULTING FROM STUDIES AND DESIGNS WITHIN THE BFT COMPANY.